

BIG DOOR

Informazioni generali

BIG DOOR è la soluzione ideale per aperture di grandi dimensioni.

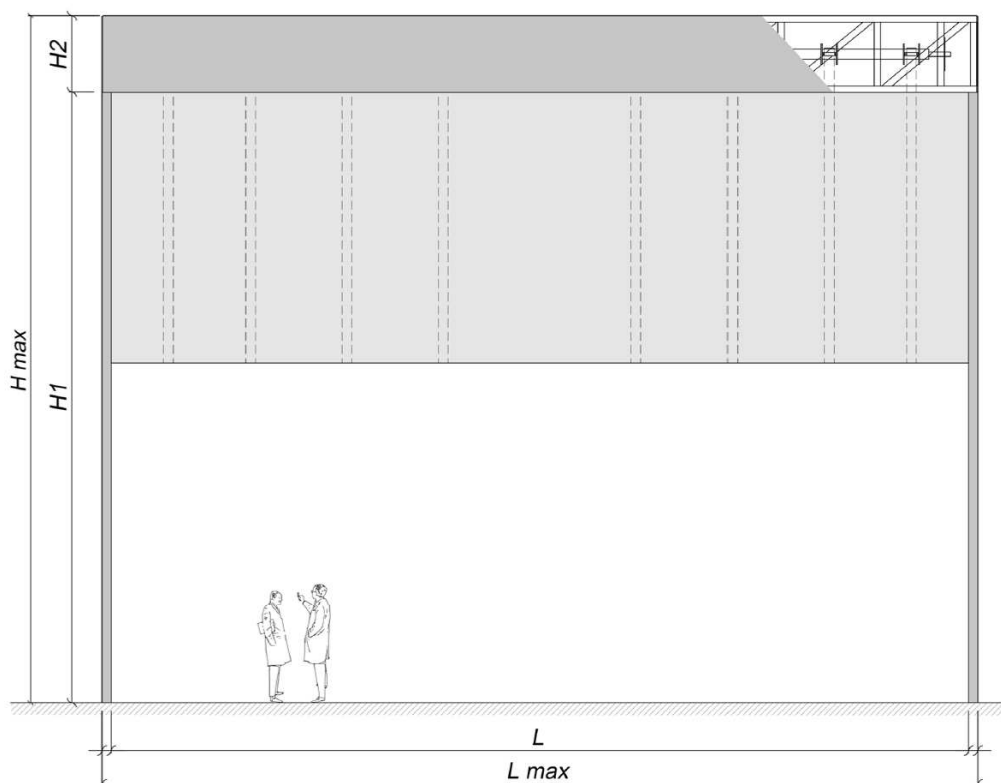


BIG DOOR

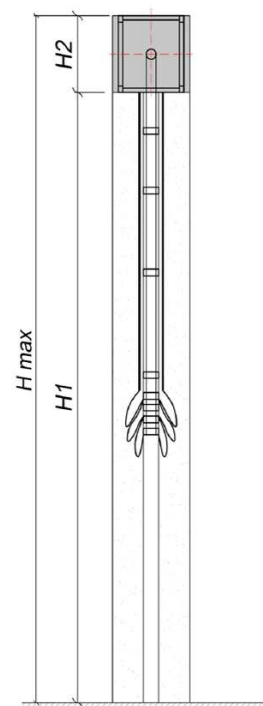
Dettagli tecnici

Le dimensioni delle BIG DOORS variano sempre a seconda delle esigenze del cliente e del luogo di ubicazione. Ogni soluzione viene studiata "su misura" dall'ufficio tecnico.

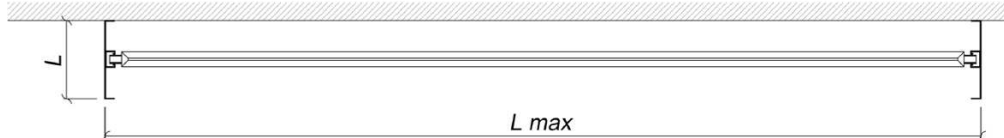
Vista frontale



Sezione



Vista in pianta



CARATTERISTICHE TECNICHE

Struttura	Autoportante in acciaio zincato o verniciato
Telo	Doppia membrana PVC autoestinguente classe II di colore a scelta
Motore	Trifase autofrenante per uso intensivo
Quadro di comando	IP 65 alimentazione trifase con pulsantiera uomo presente
Guide	In acciaio zincato con apposito sistema ritenuta antivento
Velocità	0,3 m/s